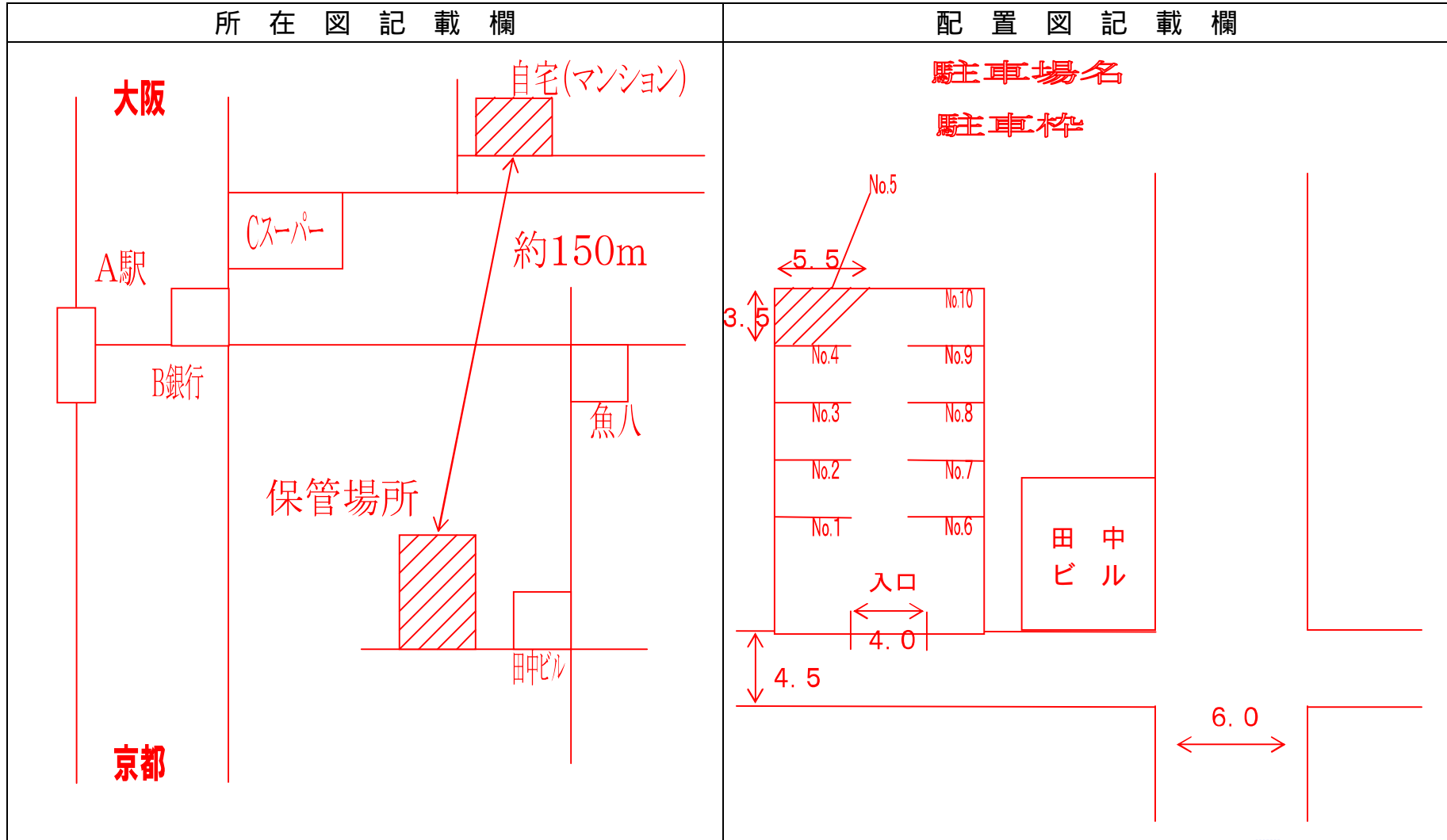



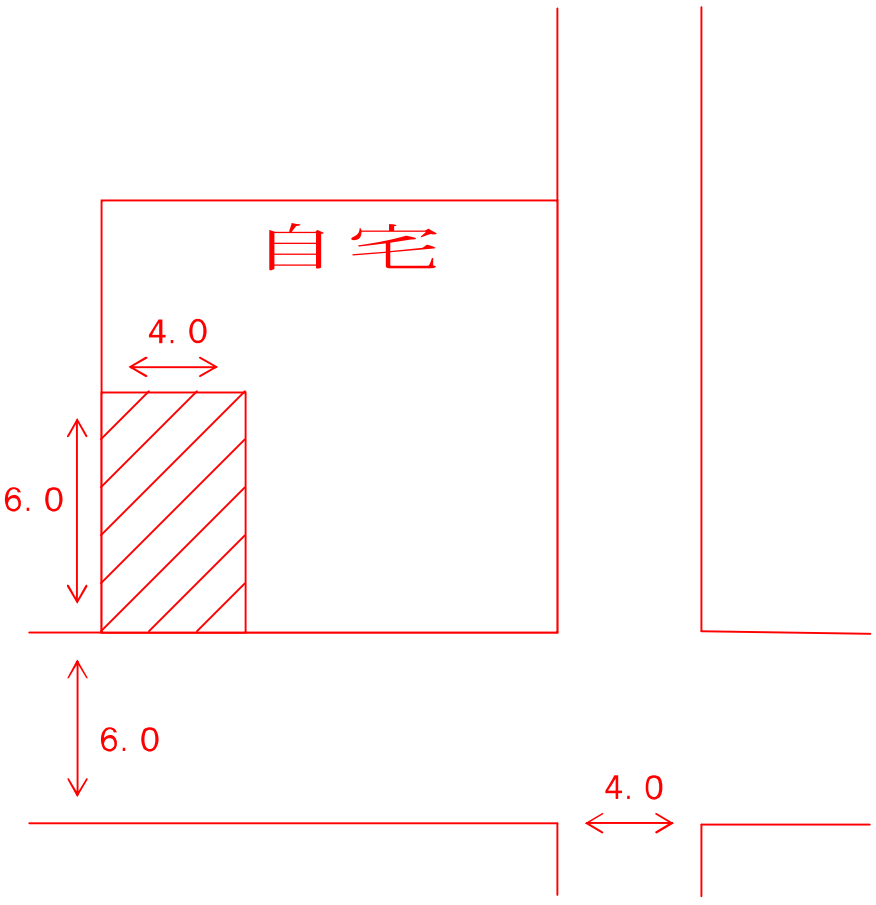
保管場所の所在図・配置図 《記入例》



- 注： 1 別紙として、地図のコピーを添付できる。
 2 保管場所に接する道路の幅員、保管場所の平面の寸法をメートルで記入する。
 3 複数の自動車を保管する駐車場の場合は、保管場所を明示する。
 4 使用の本拠の位置（自宅等）と保管場所の位置との間を直線で結んで距離を記入する。
 5 買い替え等の場合は、右端に代替車両を記入する。
 買い替えの場合は現在の車両の車両番号と車台番号を記入。

代替車両	
車両番号	大阪500あ1111
車台番号	ABC12-3456789

保管場所の所在図・配置図 《記入例》

所在図記載欄	配置図記載欄
<p style="font-size: 2em; color: red;">別添地図のとおり</p>  <p style="color: blue;">別に地図をお持ちの場合は このように記載して 地図を添付して下さい。</p>	

- 注：
- 1 別紙として、地図のコピーを添付できる。
 - 2 保管場所に接する道路の幅員、保管場所の平面の寸法をメートルで記入する。
 - 3 複数の自動車を保管する駐車場の場合は、保管場所を明示する。
 - 4 使用の本拠の位置（自宅等）と保管場所の位置との間を直線で結んで距離を記入する。
 - 5 買い替え等の場合は、右端に代替車両を記入する。

代 替 車 両		
車 番	両 号	
車 番	台 号	